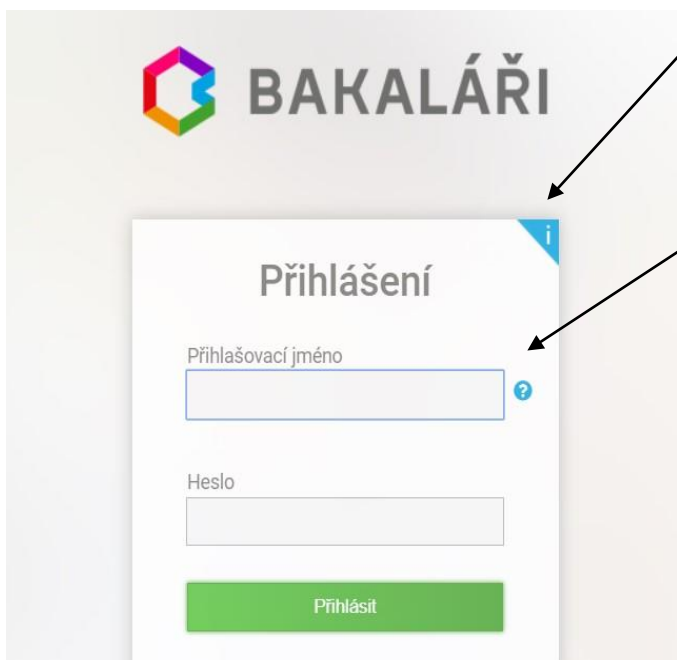


MANUÁL PRO RODIČE

stručný návod na užívání elektronické žákovské knížky

přihlášení na stránkách: specskiva.bakalari.cz



Mateřská škola a základní škola Ivančice, p. o..
Vložte přihlašovací jméno a heslo. Heslo je nepřenosné. Nedoporučujeme trvalé přihlášení.

Vážený rodiče, přihlásili jste se do webové aplikace Bakaláři Mateřské škola a základní školy Ivančice, p.o.

Tato aplikace vám poskytuje informace o každodenním dění ve škole, umožňuje kontrolu průběžného hodnocení žáka, informuje o čtvrtletním a pololetním prospěchu a chování. Prostřednictvím komunikačního modulu Komens lze zasílat zprávy a omluvenky. Věříme, že tento způsob komunikace přispěje k maximální informovanosti vás i žáků.

Hezký den přeje Ing. Lucie Špalková

Po přihlášení

- po přihlášení se dostáváme do webového prostředí, kde si pomocí nabídky po levé straně zvolíme potřebnou aplikaci
- na úvodní obrazovce se zobrazuje průběžná klasifikace, upozornění na aktuality, domácí úkoly žáků, upozornění na nové známky, nové zprávy a nové souhlasy

Průběžná klasifikace	
A	Český jazyk a literatura 29.5
1	Matematika 18.5
1	Český jazyk a literatura 18.5
2	Český jazyk a literatura 17.5
1	Český jazyk a literatura 17.5

Upozornění	
Nové známky:	1
Nástěnka:	0
Domácí úkoly:	4
Nové souhlasy:	2

Kalendář						
červen 2018						
<<	<	po	út	st	čt	pá
		28	29	30	31	1
	23	4	5	6	7	8
	24	11	12	13	14	15
	25	18	19	20	21	22
						23
						24

Osobní údaje

- přehled osobních údajů – základní údaje, trvalé bydliště, 1. zákonný zástupce, 2. zákonný zástupce – rodiče mohou ve zkušebním provozu pouze zkontrolovat, zda škola eviduje správné údaje (telefony, adresy...), později jim systém umožní i přímé ohlašování změn přes webové rozhraní (bude stanoveno časové období pro editaci).

Klasifikace

- známky se zobrazují v různých velikostech, což odpovídá jejich váze (klasifikace vah 10, 7, 4, 1 - sestupně od nejdůležitějších po známky motivační)
- přehled všech průběžně zadaných známek; zobrazováno téma, váha známek

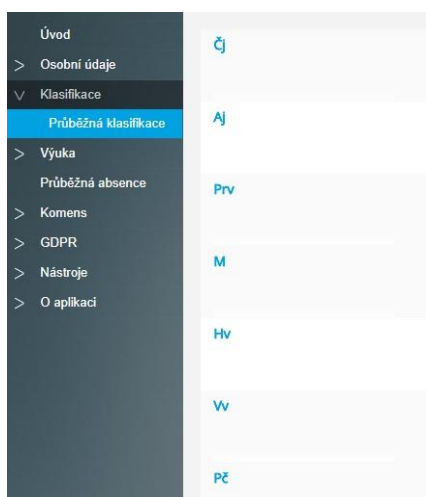
Zkratky v průběžném hodnocení žáka:

? - plánovaná klasifikace

A – žák byl v době konání písemné práce nepřítomen

N – žák byl ve škole, ale písemnou práci nepsal

X – žák nebyl hodnocen, jelikož práci (např. DÚ) neodevzdal



Výuka

Rozvrh

- zobrazení rozvrhu s filtrem na tento týden, příští týden a stálý

The screenshot shows a weekly timetable (rozvrh) with a sidebar menu on the left. The sidebar menu includes: Úvod, Osobní údaje, Klasifikace, Výuka (expanded), Rozvrh (highlighted in blue), Domácí úkoly, Přehled předmětů, Průběžná absence, Komens, GDPR, Nástroje, and O aplikaci. The timetable is a grid with days of the week (po, út, st, čt, pá) on the y-axis and time slots (6:30-7:15, 7:20-8:05, 8:15-9:00, 9:10-9:55, 10:15-11:00, 11:10-11:55, 12:05-12:50) on the x-axis. The grid contains various icons and text representing lessons, such as Čj, M, Tv, Prv, and Pě, along with 'Tep' and 'K1' labels.

Domácí úkoly

- pokud některý vyučující zadá prostřednictvím systému Bakaláři informaci o domácím úkolu, zobrazí se na této stránce informace o úkolu i pro rodiče a žáky

Úvod	Odevzdat	Předmět	Zadání
> Osobní údaje	✗ 12. 1.	M	Ma PS str. 19/6
> Klasifikace	✗ 6. 2.	Čj	Slabikář str.33 - čtení Písanka str. 11
✓ Výuka	✗ 8. 2.	Čj	slabikář str. 35,37. písanka str.13.
Rozvrh	✗ 20. 2.	Čj	Slabikář str. 39, písanka str. 15.
Domácí úkoly	Strana 1 z 1 (4 řádků) << < 1 > >>		
Přehled předmětů			

Přehled předmětů

- přehled předmětů včetně pedagogických pracovníků

Úvod	Předmět	Učitel
> Osobní údaje	Český jazyk a literatura	Mgr. Vladimíra Teperová
> Klasifikace	Anglický jazyk	Mgr. Vladimíra Teperová
✓ Výuka	Prvouka	Mgr. Vladimíra Teperová
Rozvrh	Matematika	Mgr. Vladimíra Teperová
Domácí úkoly	Hudební výchova	Mgr. Vladimíra Teperová
Přehled předmětů	Výtvarná výchova	Mgr. Vladimíra Teperová

Průběžná absence

- zobrazuje se zameškanou v předmětech a přehled absence

- je možné si v pravé části zvolit, zda zahrnout pozdní příchody, brzké odchody a uvolnění na školní akce

- evidence zameškaných hodin se zobrazuje po dnech, měsících

Úvod	Zameškanost v předmětech	Přehled absence		
> Osobní údaje	Předmět	Celkem	Absence	%
> Klasifikace	Český jazyk a literatura	167	2	1,20 %
> Výuka	Anglický jazyk	18	0	0,00 %
Průběžná absence	Prvouka	37	0	0,00 %
> Komens	Matematika	73	1	1,37 %
> GDPR	Hudební výchova	18	0	0,00 %
> Nástroje	Výtvarná výchova	18	0	0,00 %
> O aplikacích	Pracovní činnosti	18	0	0,00 %
	Tělesná výchova	38	0	0,00 %

Zahrnout včetně:
 Pozdních příchodů
 Brzkých odchodů
 Uvolnění na školní akce

zkratky v průběžné absenci:

Vysvětlivky
absence žáka
omluvená absence
neomluvená absence
nezapočtená absence (např. prezentace školy)
pozdní příchod (nezapočítává se do celkové absence)
brzký odchod (nezapočítává se do celkové absence)

Úvod	Zameškanost v předmětech	Přehled absence		
> Osobní údaje			Celkem	
> Klasifikace	leden 2018			
> Výuka	únor 2018			
Průběžná absence	březen 2018		2	2
> Komens	duben 2018			
> GDPR	květen 2018	1		1
	červen 2018			
	Celkem	1	2	3

Komens

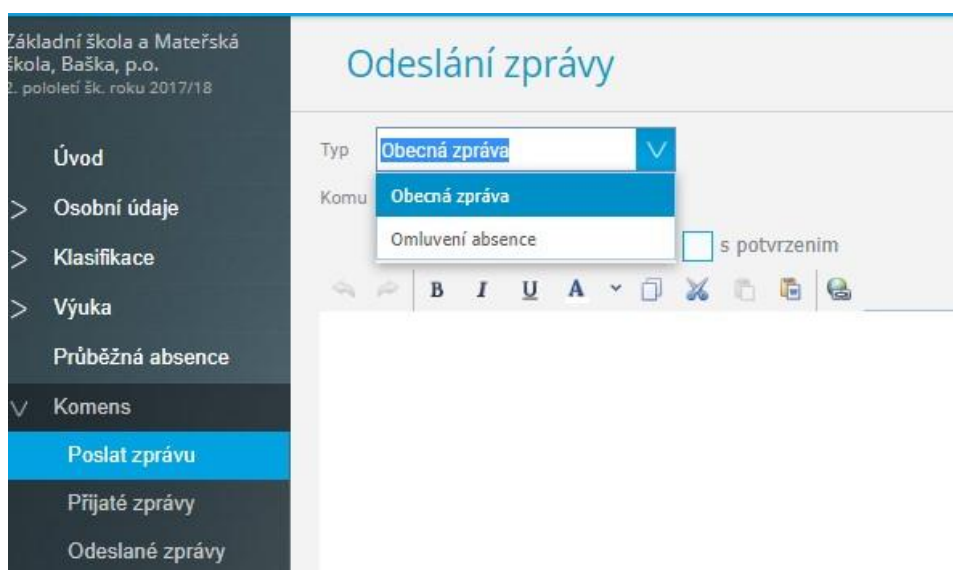
- systém slouží ke komunikaci mezi rodiči a vyučujícími
- komunikovat můžete s ředitelstvem nebo jednotlivými učiteli
- je možné odesílat omluvenky

Poslat zprávu

dvě možnosti:

- obecná zpráva, která je obdobou e-mailu, je možno zatrhnout „s potvrzením“ jejího přečtení adresátem (ředitelství, učitel, učitelé – volný výběr)
- omluvení absence, které slouží k zaslání omluvenky TU, nutné zapsat rovněž omluvení absence do omluvného listu, absenci mohou omlouvat pouze zákonní zástupci žáka

Proto opět upozorňujeme rodiče, aby své přístupové údaje nesdělovali žákům a nemohlo tak dojít k porušení pravidel omlouvání absence!

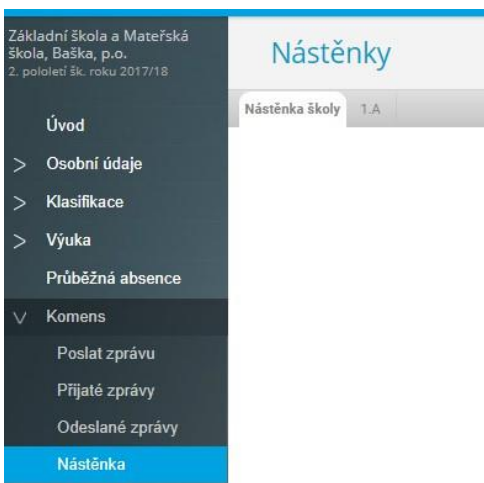


Přijaté zprávy a Odeslané zprávy

- zde najdete přehled všech svých zpráv
- možno si zvolit filtr zobrazení zpráv za týden, měsíc, pololetí, školní rok v pravém horním rohu

Nástěnka

- na nástěnce jsou zobrazeny informace týkající se celé školy nebo pouze třídy, do které vaše dítě chodí



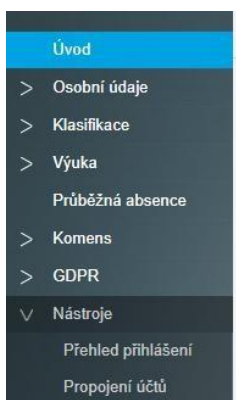
GDPR

- obsahuje přehled souhlasů a jméno pověřence školy
- zde naleznete jednotlivé souhlasy se zpracováním osobních údajů Vašich dětí
- jednotlivé souhlasy si pozorně pročtěte, v případě souhlasu zaklikněte ikonu SOUHLASÍM v pravém dolním rohu obrazovky



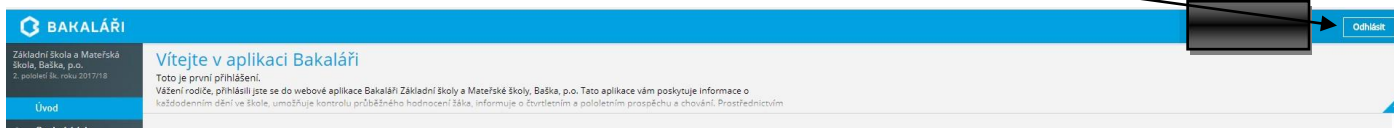
Nástroje

- zde naleznete přehled přihlášení
- můžete propojit své účty, pokud máte na škole více dětí, abyste se nemuseli přihlašovat vícekrát



Odhlásit

- kliknutím na kartu odhlásit se odhlásíte ze systému



Věříme, že se s novou EŽK snadno seznámíte a bude sloužit k vaší plné spokojenosti.